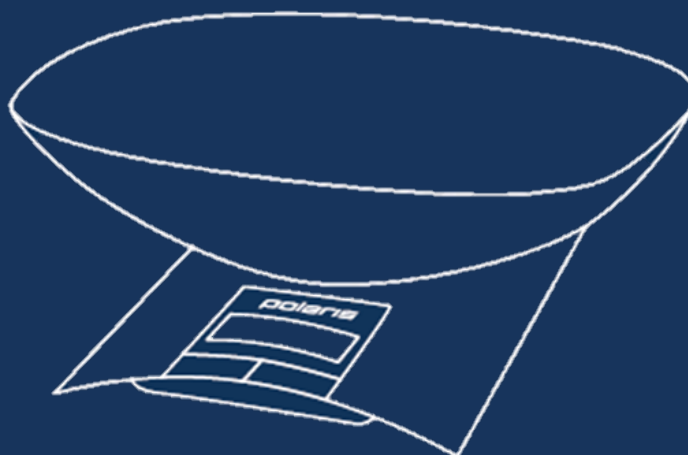


polaris

since 1995



Кухонные весы Polaris

PKS 0323DL

Руководство по эксплуатации / Гарантия
Manual Instruction / Guarantee

СОДЕРЖАНИЕ

Общие указания по безопасности	4
Сфера использования	4
Комплектация	4
Описание прибора	5
Подготовка к работе и использование	5
Установка источников питания	5
Включение	6
Взвешивание	6
Примечания	7
Чистка и уход	7
Хранение	7
Неисправности и их устранение	8
Реализация	8
Требования по утилизации	8
Технические характеристики	8
Информация о сертификации	9
Гарантийные обязательства	10

Уважаемый покупатель!

Благодарим Вас за выбор продукции, выпускаемой под торговой маркой **POLARIS**.

Наши изделия разработаны в соответствии с высокими требованиями качества, функциональности и дизайна.

Мы уверены, что Вы будете довольны приобретением нового изделия нашей фирмы.

Перед началом эксплуатации прибора ознакомьтесь с настоящим Руководством, в котором содержится важная информация, касающаяся Вашей безопасности, и рекомендации по правильному использованию прибора и уходу за ним.

Сохраните Руководство вместе с гарантийным талоном, кассовым чеком, по возможности, картонной коробкой и упаковочным материалом.

ОБЩИЕ УКАЗАНИЯ ПО БЕЗОПАСНОСТИ

- Весы предназначены только для домашнего применения. Не используйте прибор в промышленных и торговых целях.
- Избегайте попадания воды или иной жидкости внутрь весов, т.к. это может привести к поломке.
- Предохраняйте прибор от падения, ударов и нагревания.
- Не наливайте горячие жидкости в чашу весов.
- Во избежание повреждения механизма не бросайте на весы тяжелые предметы. Не пытайтесь взвешивать предметы, вес которых сильно превышает максимально допустимое значение для данной модели.
- Избегайте взвешивания замороженных и сильно нагретых продуктов. Их температура не должна отличаться более чем на 15°C от температуры окружающей среды.
- Использованные батареи не выбрасывайте с бытовым мусором. Не бросайте батареи в огонь, так как они могут взрываться. Использованные батареи должны быть утилизированы.
- Данный прибор не предназначен для использования людьми (включая детей), у которых есть физические, нервные или психические отклонения или недостаток опыта и знаний, за исключением случаев, когда за такими лицами осуществляется надзор или проводится их инструктирование относительно использования данного прибора лицом, отвечающим за их безопасность. Необходимо осуществлять надзор за детьми с целью недопущения их игр с прибором.
- После окончания срока службы не выбрасывайте прибор вместе с бытовыми отходами. Передайте его в специализированный пункт для дальнейшей утилизации. Этим Вы сможете защитить окружающую среду.

СФЕРА ИСПОЛЬЗОВАНИЯ

- Прибор предназначен для бытового применения в соответствии с данным Руководством.
- Прибор не предназначен для промышленного и коммерческого использования, и использования вне помещений.
- Производитель не несет ответственности за ущерб, возникший в результате неправильного или непредусмотренного настоящим Руководством использования.

КОМПЛЕКТАЦИЯ



Весы кухонные



Руководство по эксплуатации /
Гарантийный талон

ОПИСАНИЕ ПРИБОРА

Весы **PKS 0323DL** представляют собой электронное устройство с автономным питанием, предназначенное для взвешивания пищевых продуктов в условиях температуры и влажности жилого помещения.

Использование вне помещений не предусмотрено.



ПОДГОТОВКА К РАБОТЕ И ИСПОЛЬЗОВАНИЕ

Установка источников питания



Для получения наиболее достоверных показаний весы должны быть установлены на ровную, твёрдую, горизонтальную поверхность.

- Переверните весы
- Откройте отсек для батареек, нажав защелку, снимите крышку.
- Для нормальной работы весов необходимы 2 батарейки типа "AAA"
- При установке убедитесь, что полярность клемм источников питания и отсека батарей совпадают.
- Установив новые батарейки, надежно закройте крышку отсека источников питания.



Внимание! При установке батареек соблюдайте полярность.



Включение

- Для включения весов установите весы на твердую, плоскую поверхность.
- Установите на весы пустую чашу для взвешивания.
- Нажмите кнопку “ВКЛ/ВЫКЛ, СБРОС ТАРЫ”. На дисплее отобразится “0.000” либо “0” (в зависимости от выбранной меры веса) – весы готовы к взвешиванию.



Внимание! Весы автоматически выключаются, если не используются в течение 1 минуты.

<p>1</p>	<p>2</p>	<p>3</p>
<p>Для включения весов установите весы на твердую, плоскую поверхность</p>	<p>Нажмите кнопку “ВКЛ/ВЫКЛ, СБРОС ТАРЫ”. Весы готовы к взвешиванию!</p>	<p>Весы автоматически выключаются, если не используются в течение 1 минуты</p>


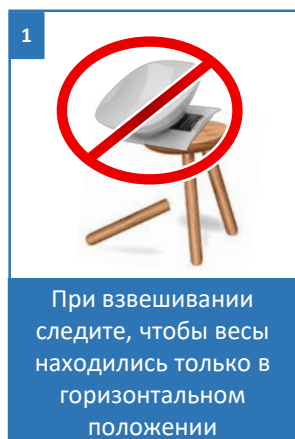
Взвешивание

- Для включения весов нажмите кнопку “ ВКЛ/ВЫКЛ, СБРОС ТАРЫ”. На дисплее отобразится “0.000” либо “0” – весы готовы к взвешиванию.
- При необходимости, выберите единицу измерения левой кнопкой. Выбранная мера веса отображается на правой стороне дисплея.
- Поместите груз на весы, на дисплее появится точный вес груза.
- Для того чтобы, исключить вес тары из общего веса груза, поставьте тару на весы, включите прибор, нажав кнопку “ВКЛ/ВЫКЛ, СБРОС ТАРЫ” – на дисплее отобразится “0.000” либо “0”, весы готовы к работе, значение веса тары на весах обнулится.
- В процессе взвешивания при появлении на дисплее веса тары, нажмите кнопку “ВКЛ/ВЫКЛ, СБРОС ТАРЫ”, значение веса тары на весах обнулится.
- В дальнейшем при заполнении тары продуктами весы будут показывать чистый вес продукта.
- По окончании взвешивания нажмите и удерживайте в течение 2 секунд кнопку “ВКЛ/ВЫКЛ, СБРОС ТАРЫ”, чтобы выключить прибор.

<p>1</p>	<p>2</p>	<p>3</p>	<p>3</p>
<p>Для включения весов нажмите кнопку “ ВКЛ/ВЫКЛ, СБРОС ТАРЫ”</p>	<p>Поместите груз на весы, на дисплее появится точный вес груза.</p>	<p>Чтобы исключить вес тары - поставьте тару на весы, нажмите “ВКЛ/ВЫКЛ, СБРОС ТАРЫ”</p>	<p>Для выключения - удерживайте 2 сек. «ВКЛ/ВЫКЛ, СБРОС ТАРЫ”</p>

Примечания

- При взвешивании следите, чтобы весы находились только в горизонтальном положении.
- При появлении на дисплее сигнала **LO** (батареи разряжены), замените батареи.
- Если установить на весы груз более 3200 гр. – на дисплее отобразится сообщение об ошибке **EEEE** Это говорит о том, что весы перегружены.


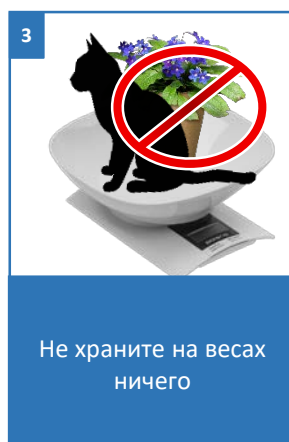
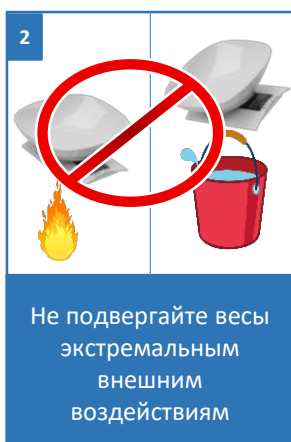


ЧИСТКА И УХОД

- Не используйте абразивные и химические средства для очистки весов.
- Протирайте весы слегка влажной тканью.
- Мыть весы под струей воды запрещено.

ХРАНЕНИЕ

- Храните весы в сухом прохладном месте в горизонтальном положении.
- Следите за тем, чтобы во время хранения на весах не было никаких предметов.
- При продолжительном хранении извлекайте из весов батарейки.
- Электроприборы хранятся в закрытом сухом и чистом помещении при температуре окружающего воздуха не выше плюс 40°C с относительной влажностью не выше 70% и отсутствии в окружающей среде пыли, кислотных и других паров, отрицательно влияющих на материалы электроприборов.



НЕИСПРАВНОСТИ И ИХ УСТРАНЕНИЕ

Неисправность	Причина	Устранение неисправности
Весы не работают	Весы не включены	Включите весы
		Замените элементы питания
Показания дисплея не соответствуют истинному значению	Выбрана неверная единица измерения	С помощью сенсора выберите необходимую единицу измерения. Для получения точного значения веса необходимо соблюдать ряд условий:
	Не соблюдены обязательные условия взвешивания	<ul style="list-style-type: none">устанавливайте весы только на ровную горизонтальную поверхностьво время взвешивания избегайте резких движений и покачиваний
Весы автоматически отключаются	Сработала система автоматического отключения весов	Весы автоматически отключаются по окончании работы с ними

РЕАЛИЗАЦИЯ

Правила реализации не установлены.

ТРЕБОВАНИЯ ПО УТИЛИЗАЦИИ

Отходы, образующиеся при утилизации изделий, подлежат обязательному сбору с последующей утилизацией в установленном порядке и в соответствии с действующими требованиями и нормами отраслевой нормативной документации, в том числе в соответствии с СанПиН 2.1.7.1322-03 «Гигиенические требования к размещению и обезвреживанию отходов производства и потребления.»



Примечание: По окончании срока эксплуатации электроприбора не выбрасывайте его вместе с обычными бытовыми отходами, а передайте в официальный пункт сбора на утилизацию. Таким образом, Вы поможете сохранить окружающую среду.

ТЕХНИЧЕСКИЕ ХАРАКТЕРИСТИКИ

Polaris PKS 0323DL – весы кухонные электронные номер 0323 торговой марки “Polaris”

- Максимальный вес: 3.2 кг.
- Цена деления: 1 г
- Питание: 2 x 1,5 V AAA (батарейки входят в комплект)
- Информация о месяце и годе изготовления указана на паспортной табличке на приборе.

Примечание: Вследствие постоянного процесса внесения изменений и улучшений, между инструкцией и изделием могут наблюдаться некоторые различия. Производитель надеется, что пользователь обратит на это внимание.

ИНФОРМАЦИЯ О СЕРТИФИКАЦИИ

Продукция прошла процедуру подтверждения соответствия требованиям ТР ТС 004/2011 «О безопасности низковольтного оборудования», ТР ТС 020/2011 «Электромагнитная совместимость технических средств», ТР ЕАЭС 037/2016 «Об ограничении применения опасных веществ в изделиях электротехники и радиоэлектроники» и маркируется единым знаком обращения продукции на рынке государств-членов Таможенного Союза.

Информацию о номере сертификата/декларации соответствия и сроке его действия Вы можете получить в месте приобретения изделия POLARIS или у Уполномоченного представителя изготовителя.



Срок службы изделия: 3 года

Срок гарантии на изделие: 2 года

Изготовитель:

POLARIS CORPORATION LIMITED - ПОЛАРИС КОРПОРЕЙШН ЛИМИТЕД
Блок 1801, 18/F, Джубили Сентр, 46 Глостер Роуд, Ванчай, Гонконг
Unit 1801, 18/F, Jubilee Centre, 46 Gloucester Road, Wanchai, Hong Kong

Импортер: ООО "Континент", Россия, 115419, г.Москва, улица Орджоникидзе, д. 11,
строение 3, этаж 4 помещение/комната 13, Тел. +7 (495) 419-12-56

Уполномоченный представитель изготовителя в РФ и государствах-членах

Таможенного Союза: ООО "Поларис Инт", Россия, 105005, г.Москва, 2-ая Бауманская
ул., д.7, стр.5, ком.26

Телефон единой справочной службы: 8-800-700-11-78

На заводе:

НИНБО ПУТИАН ИНФОРМЭЙШИН ИНДАСТРИ КО., ЛТД
Индастри Девелопмент Ареа, Дитанг Таун, Город Юйяо, Чжэцзян, Китай
NINGBO PUTIAN INFORMATION INDUSTRY CO., LTD
Industry Development Area, Ditang Town, Yuyao City, Zhejiang

ГАРАНТИЙНЫЕ ОБЯЗАТЕЛЬСТВА

Изделие: Весы кухонные электронные

Модель: PKS 0323DL

Настоящая гарантия действует в течение 24 месяцев с подтвержденной даты приобретения изделия и подразумевает гарантийное обслуживание изделия в соответствии с Законом РФ «О защите прав потребителей».

1. Гарантийные обязательства изготовителя распространяются на все модели, выпускаемые под торговой маркой «POLARIS» и приобретенные у уполномоченных изготовителем продавцов, в странах, где предоставляется гарантийное обслуживание (независимо от места покупки).
2. Изделие должно использоваться в строгом соответствии с руководством по эксплуатации и соблюдением правил и требований по безопасности.
3. Настоящая гарантия не распространяется на недостатки, возникшие после передачи товара потребителю вследствие:
 - Химического, механического или иного воздействия, попадания посторонних предметов, жидкостей, насекомых и продуктов их жизнедеятельности внутрь изделия;
 - Неправильной эксплуатации, заключающейся в использовании изделия не по его прямому назначению, а также установки и эксплуатации изделия с нарушением требований Руководства по эксплуатации и правил техники безопасности;
 - Использования изделия в целях, для которых оно не предназначено;
 - Нормальной эксплуатации, а также естественного износа, не влияющие на функциональные свойства: механические повреждения внешней или внутренней поверхности (вмятины, царапины, потертости), естественные изменения цвета металла, в т.ч. появление радужных и темных пятен, а также - коррозии на металле в местах повреждения покрытия и непокрытых участках металла;
 - Износа деталей отделки, ламп, батарей, защитных экранов, накопителей мусора, ремней, щеток и иных деталей с ограниченным сроком использования;
 - Ремонта изделия, произведенного лицами или организациями, не являющимися Авторизованными сервисными центрами*;
 - Повреждений изделия при транспортировке, некорректного его использования, а также в связи с непредусмотренными конструкцией изделия модификациями или самостоятельным ремонтом.
4. Изготовитель не несет гарантийные обязательства, если на изделии отсутствует паспортная идентификационная табличка, либо данные в ней стерты или исправлены.
5. Настоящая гарантия действительна только для изделий, используемых для личных бытовых нужд, и не распространяется на изделия, которые используются для коммерческих, промышленных или профессиональных целей.

Внимание!! Изготовитель не несет ответственности за возможный вред, прямо или косвенно причиненный изделием POLARIS людям, домашним животным, окружающей среде, или ущербу имуществу в случае, если это произошло в результате несоблюдения правил или условий эксплуатации и установки изделия, умышленных или неосторожных действий потребителя или третьих лиц.

По всем вопросам, связанным с техническим обслуживанием, проверкой качества, гарантийным и постгарантийным ремонтом изделий POLARIS обращайтесь в ближайший Авторизованный сервисный центр POLARIS или к продавцу – уполномоченному дилеру POLARIS

Гарантийный ремонт изделий POLARIS осуществляют только Авторизованные сервисные центры POLARIS.

*Адреса Авторизованных сервисных центров на сайте Компании: www.polar.ru

Для подтверждения даты приобретения изделия при гарантийном ремонте или предъявления иных предусмотренных законом требований просим Вас сохранять документы о покупке.

Таковыми документами могут являться заполненный гарантийный талон POLARIS, кассовый чек или квитанция Продавца, иные документы, подтверждающие дату и место покупки.

При не предоставлении документа, подтверждающего дату приобретения изделия, срок гарантии исчисляется с даты изготовления изделия.

Дата изготовления указана на паспортной идентификационной табличке, находящейся на задней стенке изделия.

